



Aluminium
Haustüren
der Extraklasse



Neuheiten

2020



IHRE HAUSTÜR *unsere* Leidenschaft

Haus und Wohnung waren schon immer Rückzugspunkte vom öffentlichen Leben, hier tanken wir Kraft und kommen zur Ruhe. Hier sind wir vor Wind, Wetter und der Außenwelt geschützt.

Doch wie sehr wir uns Zuhause wohlfühlen, hängt von verschiedenen Faktoren ab. Neben Licht, Farben und Einrichtung hat auch das Sicherheitsgefühl einen entscheidenden Einfluss auf unser Wohlbefinden und unsere Gesundheit. Immerhin verbringen wir fast zwei Drittel unserer Lebenszeit in geschlossenen Räumen - beim Wohnen, Arbeiten und in der Freizeit. Haustüren sind dabei ein wichtiger Faktor für ein gutes Sicherheitsgefühl und hohe Wohlgefühlqualität.

Haustüren eröffnen unzählige Möglichkeiten - als Verbindung zwischen drinnen und draußen, aber auch als

Bereicherung für Komfort, Funktionalität und die Ästhetik von Häusern. In den Wohnkonzepten von morgen ist die Haustür emanzipierter Bestandteil eines großen Ganzen. Je nach Anforderung kann sie eine zurückhaltende oder prägnante, eine funktional dienende oder gestalterisch führende Rolle in der Architektur einnehmen.

Wir bei KOMPOtherm® haben es seit mehr als 35 Jahren zur Aufgabe gemacht, für alle Haus- und Wohnstile innovative Haustüren, bei denen die individuellen Bedürfnisse der Menschen im Mittelpunkt stehen, herzustellen. Zusätzlich sollen sie den höchsten Ansprüchen an Design und Wärmedämmung sowie Komfort und Sicherheit genügen.

**Das tun wir jeden Tag
mit Leidenschaft!**



Baseline

Neues Programm 2020

In dieser Modellauswahl wurden alle Verkaufstrenner zusammengefasst und mit vielen Highlights in Sachen Design und Verkaufsförderung ausgestattet.

- Das Baseline Programm unterscheidet 3 Türausführungen.
- Modelle der entsprechenden Doppelseite werden alle zum gleichen Preis angeboten.
- Ein weiteres Preis-Highlight besteht aus einem Verriegelungs-Paket mit Finger-Printer und Motorverriegelung.
- Als Verkaufsaktion kann ein neu gestalteter, moderner Blumenkübel in passender Türfarbe zum Baseline Modell hinzu bestellt werden.
- Selbstverständlich stehen zu diesem Programm auch 2- und 4- seitige Streuprospunkte sowie Anzeigenvorschläge zur Verfügung.



Chagall 46 E PL

T: KO 80 HD mit Seitenteil, RAL 9007

G: Motivverglasung 1503

Z: Handhabe 22109

5

AKTION
Blumenkübel
€ 288,-

in
Türfarbe



Modell E-311 EG E AG

T: KO 80 HD, RAL 9016
G: Satinato
Z: Handhabe 22109



Modell E-375 L FD PL

T: KO 80 HD, 0673 Silbergrau Feinstruktur
F: Nutenfräsung nur außen
G: Satinato
Z: Handhabe 24766 quer



Modell E-371 L FD AG

T: KO 80 HD, 0800 Tiefbraun Feinstruktur
F: 0396 DB 703 Feinstruktur
Streifen in Edelstahl-Optik
eingelegt nur außen
G: Satinato
Z: Handhabe 24772

Baseline

Modell E-377 L FD PL

T: KO 80 HD mit Seitenteil,
0703 DB 703 Eisenglimmer
F: Nutenfräsung nur außen
G: Verglasung Satinato
Z: Handhabe 24772

Modell E-375 L FD PL

T: KO 80 HD mit Seitenteilen,
RAL 7016
F: Nutenfräsung nur außen
G: Verglasung Float
Z: Handhabe 24766 quer



Modell E-376 L FD PL

T: KO 80 HD, RAL 9007
F: Nutenfräsung nur außen
G: Satinato
Z: Handhabe 24772



Modell E-377 L FD PL

T: KO 80 HD, 0703 DB 703 Eisenglimmer
F: Nutenfräsung nur außen
G: Satinato
Z: Handhabe 24772



Modell E-142 E EG

T: KO 80 HD, 0673 Silbergrau Feinstruktur
F: Applikationen in Edelstahl-Optik
innen und außen
G: Motivverglasung 1499
Z: Handhabe 24458





Baseline

Modell E-359 L **FD** **PL**

T: KO 80 HD mit Seitenteil, RAL 9007
 F: Nutenfräsung nur außen
 G: Verglasung Satinato
 Z: Handhabe 24772

Modell E-319 L **FD** **PL**

T: KO 80 HD mit Seitenteil,
 0703 DB 703 Eisenglimmer
 F: Nutenfräsung nur außen
 G: Motivverglasung 1440
 Z: Handhabe 24770



Modell E-319 R **FD** **PL**

T: KO 80 HD, RAL 7016
 F: Nutenfräsung nur außen
 G: Motivverglasung 1440
 Z: Handhabe 24770

Modell E-358 L **FD** **PL**

T: KO 80 HD,
 0673 Silbergrau Feinstruktur
 F: RAL 9006 | Nutenfräsung nur außen
 G: Motivverglasung 1598
 Z: Handhabe 24768

Modell E-320L **FD** **PL**

T: KO 80 HD,
 0673 Silbergrau Feinstruktur
 F: Nutenfräsung nur außen
 G: Motivverglasung 1552
 Z: Handhabe 24772

Modell E-372 **FD** **PL**

T: KO 80 HD, RAL 7016
 G: Verglasung Klarglas
 Z: Handhabe 24772

Modell E-359 L **FD** **PL**

T: KO 80 HD, RAL 9007
 F: Nutenfräsung nur außen
 G: Verglasung Satinato
 Z: Handhabe 24772

Modell E-369 L **FD** **PL**

T: KO 80 HD,
 0684 Fenstergrau Feinstruktur
 F: Nutenfräsung nur außen
 G: Motivverglasung 1599
 Z: Handhabe 24772



Modell E-370L FD

T: KO 80 HD,
0673 Silbergrau Feinstruktur
F: Nutenfräsung nur außen
Z: Handhabe 24770




Modell E-321L FD

T: KO 80 HD, RAL 9007
F: Nutenfräsung nur außen
Z: Handhabe 24772



Modell E-379L FD

T: KO 80 HD, RAL 9006
F: Nutenfräsung nur außen
Z: Handhabe 24766



Baseline

Modell E-386 R FD

T: KO 80 HD mit Seitenteil,
RAL 7016
F: Nutenfräsung nur außen
G: Verglasung Satinato
Z: Handhabe 24772

Modell E-243 FD

T: KO 80 HD mit Seitenteilen,
RAL 9016
F: Nutenfräsung nur außen
G: Verglasung Satinato
Z: Handhabe 24770



Modell E-243 FD

T: KO 80 HD,
0703 DB 703 Eisenglimmer
F: RAL 3004
Nutenfräsung nur außen
Z: Handhabe 24770



Modell E-378L FD

T: KO 80 HD,
0683-7016 Anthrazitgrau Feinstruktur
F: 0684-7040 Fenstergrau Feinstruktur
Nutenfräsung nur außen
Z: Handhabe 24772



Modell E-386L FD

T: KO 80 HD,
0396-DB 703 Feinstruktur
F: Nutenfräsung nur außen
Z: Handhabe 24772





Baseline

Modell 3382

T: KO 80 HD, 0673 Silbergrau
 Feinstruktur
 G: Motivverglasung 1600
 Z: Handhabe 22109



Ganzglasfüllung 1592

T: KO 80 HD,
 0800 Tiefbraun Feinstruktur
 G: Ganzglasfüllung 1592
 Z: Handhabe 22109



Ganzglasfüllung 1593

T: KO 80 HD, RAL 9006
 G: Ganzglasfüllung 1593
 Z: Handhabe 22109



Ganzglasfüllung 1594

T: KO 80 HD, RAL 5011
 G: Ganzglasfüllung 1594
 Z: Handhabe 22109



Modell 3380

T: KO 80 HD, RAL 9007
 G: Motivverglasung 1600
 Z: Handhabe 22109



Modell 3381

T: KO 80 HD, RAL 9016
 G: Motivverglasung 1600
 Z: Handhabe 22109



Modell 3382

T: KO 80 HD, 0684-7040
 Fenstergrau Feinstruktur
 G: Motivverglasung 1600
 Z: Handhabe 22109



Ganzglasfüllung 1595

T: KO 80 HD, RAL 9001
 G: Ganzglasfüllung 1595
 Z: Handhabe 22109



Ganzglasfüllung 1596

T: KO 80 HD, RAL 7016
 G: Ganzglasfüllung 1596
 Z: Handhabe 22109



Ganzglasfüllung 1597

T: KO 80 HD, RAL 3004
 G: Ganzglasfüllung 1597
 Z: Handhabe 22109



Baseline

van Gogh 8 V E CL

T: KO 80 HD, RAL 9016
G: Motivverglasung 1573
Z: Handhabe 22109



Chagall 133 E PL

T: KO 80 HD mit Seitenteilen, RAL 9016
G: Verglasung Gotik weiß
Z: Handhabe 22109



Chagall 8 V FD PL

T: KO 80 HD, RAL 8007
G: Motivverglasung 1553
Z: Handhabe 22109

van Gogh 8 V E PL

T: KO 80 HD, RAL 9016
G: Motivverglasung 1573
Z: Handhabe 22109

Chagall 8 V FD PL

T: KO 80 HD,
0673 Silbergrau Feinstruktur
G: Motivverglasung 1572
Z: Handhabe 22109

van Gogh 6 S E PL

T: KO 80 HD,
0800 Tiefbraun Feinstruktur
G: Verglasung Gotik weiß
Z: Handhabe 22109

Chagall 8 VF FD PL

T: KO 80 HD, RAL 9007
G: Motivverglasung 1571
Z: Handhabe 22109

Chagall 133 E PL

T: KO 80 HD, RAL 6009
F: Zierrahmen und Aufdoppelung,
RAL 9001
G: Motivverglasung 1570
Z: Handhabe 22109



Vordach

im „Bauhaus-Stil“ ist zurück

Klare, gerade Linien und Formen, die sich auf das Wesentliche konzentrieren, erleben ein beeindruckendes Comeback. Der Klassiker unserer Überschubvordächer wird wieder neu entdeckt. Ob Altbauten in passender Optik oder Neubauten mit kubischen Bauformen, mit unserem neuen Vordach KV 200 lassen wir Sie und Ihren Besuch nicht im Regen stehen.

Das neue Vordach besticht – wie alle KOMPOtherm® KV Vordächer – durch eine im Dach unsichtbar integrierte Wasserführung. Die Entwässerung erfolgt über den neu entwickelten Wasserspeicher, der an erforderlicher Position angebracht werden kann. Eine weitere, helle Idee bei diesen Modellen ist die integrierte Beleuchtung in der Unteransicht.

Die neue, speziell für die oft schwierige Anbringung am modernen Vollwärmeputz entwickelte Montagelösung wird die Bauleiter begeistern.

Pulverbeschichtetes Aluminium und die neue Montagelösung lassen Größen von 1200 x 2500 mm – natürlich wie immer bei KOMPOtherm® mit statischen Nachweisen – zu. Auch das Vordach in Farbgleichheit zur Haustür ist bei uns eine Selbstverständlichkeit.

Wir zeigen Ihnen ein KV 200 Vordach in L-Kombination mit einem multifunktionalen Seitenteil mit integriertem Briefkasten, Klingeln und Sprechanlage in trendigen Farbkombinationen von Grau und Altholz-Optik.

Der aber wirkliche Design-Star ist jedoch ein massiver 100 x 100 mm flügelhoher Griffbalken aus Edaluminium in Holzdekor, der die gesamte Technik der Haustür beinhaltet. Diese reicht von der Griffmulde, über Hausnummer, Schwellenbeleuchtung bis hin zum Fingerprinter.



Handhabe „Griffbalken“ beinhaltet innen eine Griffmulde in Edelstahl zur PZ abgewandten Seite.
0439 Pallsander | Hausnummer 87005

KOMPOtherm® Haustürfüllung geschlossen **FD**

T: KOtherm 96 mit Seitenteil, RAL 9007 Graualuminium

F: geschlossen

G: Seitenteil Verglasung Float klar

Z: Handhabe 24820, 0507 Stadlholz Grau | Hausnummer 87005 | KOMPO-Qscan 14230

V: KV 200, Maß 2500 mm x 1000 mm, RAL 9007 mit Unteransicht in 0507 Stadlholz Grau
Beleuchtung 20913 | Seitenteil KV 200 RAL 9007 mit Innenansicht 0507 Stadlholz Grau
Briefkastenanlage RAL 9007

Keramik Oberflächen

wieder entdeckt

KOMPO Kera

Die Serie KOMPO Kera aus der vielseitigen KOMPOtherm® Kollektion verleiht jeder Haustür eine faszinierende Persönlichkeit. Bereits 2015 auf der R+T in Stuttgart war KOMPOtherm® einer der ersten Hersteller, die Keramik-Oberflächen auf einer Haustür applizierten. Bei der Gestaltung von Hauseingängen ist der puristische Charakter von Oberflächen zunehmend gefragt. KOMPO Kera erzeugt beim Betrachten ein ganz reales Gefühl für die Materialität und Robustheit.

Der Clou dabei ist die Designfuge. Sie sorgt dafür, dass die Tür geradezu wie gekachelt scheint und verleiht ihr so eine ausdrucksstarke Eleganz. Ideal abgestimmte Beschläge in Kombination mit matten Aluminium-Oberflächen lassen Designs wie aus einem Guss entstehen. Die charakteristische KOMPO Kera Oberflächenhaptik unterstreicht den modernen Einfluss dieser Modelle.

Die angebotenen zehn Farbtöne bieten Fachpartnern ein breiteres, kreatives Spektrum an Farbtönen im Keramiklook.



K0201 Beton Anthrazit 510



K0202 Beton Grau 410



K0203 Dolomit Anthrazit 510



K0204 Dolomit Grau 410



K0205 Feinbeton Anthrazit 500



K0206 Feinbeton Beige 210



K0207 Feinbeton Khaki 440



K0208 Metalloxid Anthrazit 510



K0209 Metalloxid Weiss 110



K0211 Schiefer Anthrazit 510



Modell E-396 L **BF** **PL**

T: BLOCKtherm, RAL 5008 Graublau

F: K0204 Dolomit Grau 410

G: Motivverglasung 1589 mit LED Beleuchtung

Z: Handhabe 24776, RAL 5008 Graublau

Modell E-399 L BF

T: K0therm 96 mit Seitenteil, 0673 Silbergrau Feinstruktur

F: K0204 Dolomit Grau 410

G: Seitenteil Motivverglasung 1574

Z: Handhabe 24788



K0204 Dolomit Grau 410



Motivverglasung 1574



Handhabe 24788 Alu eloxiert schwarz glanz

Modell E-393 L BF

T: K0therm 96 mit Seitenteil, RAL 9007 Graualuminium
F: K0205 Feinbeton Anthrazit 500 | Aufdoppelung Schwarzglas-Applikation
G: Seitenteil Motivverglasung 1587
Z: Griffmulde 24489



Modell E-351 L BF

T: K0therm 96 mit Seitenteil,
0785 Anthrazitgrau ultramatt
F: K0208 Metalloxid Anthrazit 510
Aufdoppelung Schwarzglas-Applikation
G: Seitenteil Motivverglasung 1560
Z: Griffmulde 24489



Griffmulde 24489




Modell E-351 L BF

T: K0therm 96 mit Seitenteil, RAL 7039 Quarzgrau
F: K0207 Feinbeton Khaki 440
Aufdoppelung Schwarzglas-Applikation
Z: Griffmulde 24489

Modell E-364 L BF

T: K0therm 96 mit Seitenteil, RAL 9007 Graualuminium
F: K0203 Dolomit Anthrazit 510/RAL 9007 Graualuminium
G: Seitenteil Motivverglasung 1582
Z: Handhabe 24157



Modell E-361 L BF

T: K0therm 96 mit Seitenteil,
RAL 9007 Graualuminium
F: K0203 Dolomit Anthrazit 510
G: Seitenteil Motivverglasung 1591
Z: Griffmulde 24490, K0203 510

Modell E-395 L BF

T: K0therm 96 mit Seitenteil, 0785 Anthrazitgrau ultramatt
F: K0203 Dolomit Anthrazit 510/K0207 Feinbeton Khaki 440
G: Seitenteil Motivverglasung 1443
Z: Handhabe 24832





Modell E-395 L BF

T: K0therm 96, 0575 Feinstruktur
 F: K0201 Beton Anthrazit 510/
 K0207 Feinbeton Khaki 440
 Z: Handhabe 24832

Modell E-395 L BF

T: K0therm 96, 0575 Feinstruktur
 F: K0203 Dolomit Anthrazit 510/
 K0207 Feinbeton Khaki 440
 Z: Handhabe 24832

Modell E-395 L BF

T: K0therm 96, 0578 Schwarz
 Metallic Feinstruktur
 F: K0202 Beton Grau 410/
 K0203 Dolomit Anthrazit 510
 Z: Handhabe 24832

Modell E-395 R BF

T: K0therm 96, 0578 Schwarz
 Metallic Feinstruktur
 F: K0205 Feinbeton Anthrazit 500/
 K0207 Feinbeton Khaki 440
 Z: Handhabe 24832

Modell E-395 R BF

T: K0therm 96, 0884 Feinstruktur
 F: K0206 Feinbeton Beige 210/
 K0209 Metalloxid Weiss 110
 Z: Handhabe 24832

Modell E-395 R BF

T: K0therm 96, 0884 Feinstruktur
 F: K0207 Feinbeton Khaki 440/
 K0209 Metalloxid Weiss 110
 Z: Handhabe 24832

Modell E-390 L BF

T: K0therm 96 mit Seitenteil, 0578 Schwarz Metallic Feinstruktur
F: K0202 Beton Grau 410 | Aufdoppelung Schwarzglas-Applikation
G: Seitenteil Motivverglasung 1565
Z: Griffmulde 24489



Modell E-392 L BF

T: K0therm 96, RAL 7016 Anthrazitgrau
F: K0202 Beton Grau 410/RAL 7016 Anthrazitgrau
Z: KOMPO-Ascan mit Handhabe 14411



K0202 Beton Grau 410



KOMPO-Ascan mit Handhabe 14411


Modell E-391 **BF** **PL**

T: K0therm 96, RAL 7039 Quarzgrau

F: K0206 Feinbeton Beige 210/RAL 7039 Quarzgrau

G: Motivverglasung 1590

Z: Handhabe 24785, RAL 7039 Quarzgrau



Modell E-392 L **BF**

T: BLOCKtherm mit Seitenteil, 0710 Anthrazitgrau ultramatt

F: K0211 Schiefer Anthrazit 510/0710 Anthrazitgrau ultramatt


G: Seitenteil Motivverglasung 1586

Z: Handhabe 24834 mit LED Beleuchtung



Modell E-394 L BF

T: K0therm 96 mit Seitenteil, RAL 7039 Quarzgrau
F: K0209 Metalloxid Weiss 110/RAL 7039 Quarzgrau
G: Seitenteil Motivverglasung 1586
Z: Handhabe 24832



Motivverglasung 1586




Modell E-394 L BF

T: K0therm 96,
0673 Silbergrau Feinstruktur
F: K0203 Dolomit Anthrazit 510/
0673 Silbergrau Feinstruktur
Z: Handhabe 24786



Modell E-394 L BF

T: K0therm 96,
0673 Silbergrau Feinstruktur
F: K0204 Dolomit Grau 410/
0673 Silbergrau Feinstruktur
Z: Handhabe 24788



Handhabe 24832

Modell E-343 E BF

T: K0therm 96 mit Seitenteil, RAL 7016 Anthrazitgrau
F: N0113 Naturstein Silver Grey | Streifen in Edelstahl-Optik eingelegt nur außen
G: Seitenteil Motivverglasung 1443
Z: Handhabe 23151



Zeitlos

und natürlich schön

Naturstein Applikationen

Naturstein ist ein absolut zeitloses, natürliches Produkt, das sich innerhalb von Millionen Jahren entwickelt hat. Abweichungen in Farbgebung und Muster können daher vorkommen. Wir streben jedoch danach, Ihnen ein möglichst einheitliches Produkt zu liefern, das sich in Farbgebung und Struktur stark ähnelt. Alle natürlichen Steinoberflächen müssen trotz Imprägnierung oder Versiegelung regelmäßig feucht abgewischt werden. Verwenden Sie hierzu ein fusselfreies Tuch.
Wichtiger Hinweis: Säurereiniger können die Oberfläche des Steins beschädigen.



N0113 Naturstein Silver Grey



N0115 Naturstein Galaxy Black



Modell E-344 E BF

T: K0therm 96 mit Seitenteil, RAL 9006 Weißaluminium
F: N0115 Naturstein Galaxy Black | Streifen in Edelstahl-Optik eingelegt nur außen
G: Motivverglasung 1444
Z: Handhabe 24712


Modell E-347 AL BF

T: KÖtherm 96 mit Seitenteilen, RAL 9005 Tiefschwarz

F: Stehle Alu, N0113 Naturstein Silver Grey

G: Seitenteil Motivverglasung links 1576, rechts 1579

Z: Griffmulde 24489 | KOMPO-Qscan 14230



Modell E-347 EL BF

T: KÖtherm 96 mit Seitenteil, RAL 7040 Fenstergrau
Feinstruktur

F: Stehle Alu, N0115 Naturstein Galaxy Black

G: Seitenteil Motivverglasung 1562

Z: Griffmulde 24489 | KOMPO-Qscan 14230 | KOMPO-
Doorbird 14600 | Hausnummer schwarz 87001



Modell E-347 AL BF

T: KÖtherm 96 mit Seitenteil, RAL 8019

F: Stehle Alu, N0113 Naturstein Silver Grey

G: Seitenteil Motivverglasung 1535

Z: Griffmulde 24589 | KOMPO-Qscan 14230 | KOMPO-
Doorbird 14600 | Hausnummer schwarz 87001

Modell E-350 L BF

T: K0therm 96 mit Seitenteilen, RAL 9005 Tiefschwarz
F: N0113 Naturstein Silver Grey | Aufdoppelung Schwarzglas-Applikation
G: Seitenteile Verglasung Satinato
Z: Griffmulde 24489



Modell E-362 FD PL

T: BLOCKtherm mit Seitenteil, 0785 Anthrazitgrau ultramatt
F: 0810 Umbrabraun ultramatt/N0113 Naturstein Silver Grey | Nutenfräsung nur außen
G: Seitenteil Motivverglasung 1582, Füllungsglas Float mattiert
Z: Handhabe 24591 mit Schwarzglas Einlage



Handhabe 24591 mit Schwarzglas Einlage

Modell E-398 L FD PL

T: K0therm 96, 0578 Schwarz Metallic Feinstruktur
F: 0507 Stadlholz Grau Feinstruktur | Nutenfräsung nur außen
G: Motivverglasung 1589 mit Swarovski Elementen und LED Beleuchtung
Z: Handhabe 24717, 0578 Schwarz Metallic Feinstruktur



0507 Stadlholz Grau Feinstruktur | Motivverglasung 1589 mit Swarovski Elementen und LED Beleuchtung



Motivverglasung 1589 mit Swarovski Elementen und LED Beleuchtung

Holzdekor


Die schönste Art aus Aluminium Holz zu machen

HOLZ-Dekore - so schön wie am ersten Tag

Außergewöhnlich, ausdrucksstark und natürlich. Einzigartige Farben, Maserungen und Strukturen, wie von der Natur geschaffen. Die KOMPOtherm® Holzdekore stehen für Wärme und Sinnlichkeit und verleihen jeder Haustür eine individuelle, authentische Note. Lassen Sie sich von der Natur inspirieren!

Die vor zwei Jahren am Markt etablierten Altholz-Dekore 0501 Stadlholz und 0502 Stadlholz Cognac werden den Oberflächentrends folgend durch eine Altholz-Farbe in Grau ergänzt. Ein großer Vorteil dieser Aluminium-Oberflächen zu echtem Altholz besteht darin, dass diese keine besondere Pflege – wie regelmäßiges Ölen – benötigen. Diese vergrauen auch nicht und erzeugen keine Splitter. Dabei stehen sie in der Optik echtem Altholz in nichts nach und bleiben so schön wie am ersten Tag.

Eine weitere Neuheit ist die beliebte Holzdekor Farbe Winchester.



0510 Winchester Feinstruktur

Modell E-349 L BF

T: K0therm 96 mit Seitenteil, RAL 9005 Tiefschwarz
F: 0507 Stadlholz Grau Feinstruktur | Aufdoppelung Schwarzglas-Applikation | Nutenfräsung nur außen
G: Seitenteil Motivverglasung 1582
Z: Griffmulde 24489



Modell E-349 L BF

T: K0therm 96 mit Seitenteil,
0810 Umbrabraun ultramatt
F: 0796 Dunkelbraun Perlglimmer
Aufdoppelung Schwarzglas-Applikation
Nutenfräsung nur außen
G: Motivverglasung 1591
Z: Griffmulde 24489



Modell E-339 FD

T: K0therm 96 mit Seitenteilen, 0796 Dunkelbraun Perlglimmer

F: 0507 Stadlholz Grau Feinstruktur

G: Seitenteile Verglasung Parsol Grau

Z: Handhabe 24779, 0796 Dunkelbraun Perlglimmer



Modell E-383 L FD PL

T: K0therm 96, RAL 5008 Graublau

F: 0507 Stadlholz Grau Feinstruktur/RAL 5008 Graublau | Nutenfräsung nur außen

G: Motivverglasung 1581

Z: Handhabe 24778, RAL 5008 Graublau



Motivverglasung 1581 Rillenschliff



Modell E-389 L FD

T: K0therm 96, RAL 9005 Tiefschwarz

F: 0507 Stadlholz Grau Feinstruktur | Nutenfräsung nur außen
inkl. Handhabe 24810, RAL 9005 Tiefschwarz



Handhabe 24810

Modell E-383 L FD PL

T: BLOCKtherm mit Seitenteilen, RAL 5004 Schwarzblau
F: RAL 5008 Graublau/0510 Winchester Feinstruktur | Nutenfräsung nur außen
G: Seitenteile Motivverglasung 1585
Z: Handhabe 24716



Modell E-383 L FD PL

T: BLOCKtherm mit Seitenteilen, RAL 5004 Schwarzblau
F: RAL 5008 Graublau/0510 Winchester Feinstruktur
Nutenfräsung nur außen
G: Seitenteile Verglasung Satinato
Z: Handhabe 24716



Motivverglasung 1585



Handhabe 24716

Modell E-348 L FD

T: K0therm 96 mit Seitenteil, 0374 Quarzgrau Feinstruktur
F: 0501 Stadlholz Feinstruktur/0374 Quarzgrau Feinstruktur | Nutenfräsung nur außen
G: Seitenteil Motivverglasung 1588 mit Swarovski Elementen
Z: Handhabe 24779, 0578 Schwarz Metallic Feinstruktur



0501 Stadlholz Feinstruktur



Motivverglasung 1588
mit Swarovski Elementen



Modell E-348 L FD

T: K0therm 96 mit Seitenteilen,
RAL 9007 Graualuminium
F: 0507 Stadlholz Grau Feinstruktur/
RAL 9007 Graualuminium
Nutenfräsung nur außen
G: Seitenteil Motivverglasung 1588
mit Swarovski Elementen
Z: Handhabe 24777, 0578 Schwarz Metallic
Feinstruktur

Modell E-382 FD

T: K0therm 96 mit Seitenteil, 0396 DB 703 Metallic Feinstruktur


F: 0439 Palisander Feinstruktur | Aluminium Aufdoppelung 0396 DB 703 Metallic Feinstruktur

G: Motivverglasung 1601

Z: Handhabe 24786



Handhabe 24786 Edelstahl matt geschliffen



0439 Palisander Feinstruktur



0502 Stadlholz Cognac Feinstruktur

Modell E-382 FD

T: K0therm 96 mit Seitenteil, RAL 9007 Graualuminium

F: 0502 Stadlholz Cognac Feinstruktur
Aluminium Aufdoppelung RAL 9007 Graualuminium

G: Motivverglasung 1601

Z: Handhabe 24592 mit Schwarzglas Einlage

Modell E-327 L **FD** **PL**

T: BLOCKtherm 111 mit Seitenteil, 0785 Anthrazitgrau ultramatt

F: Aufdoppelung 0278 Black Lizard/0785 Anthrazitgrau ultramatt/
0810 Umbrabraun ultramatt | Nutenfräsung nur außen

G: Motivverglasung 1587 mit LED Beleuchtung, Seitenteil Motivverglasung 1587

Z: Handhabe 24157



Glaskunst

verleiht der Haustür das besondere Extra

Die handwerkliche Glaskunst hat seit über drei Jahrzehnten immer die einzigartige Gestaltung von KOMPOtherm® Haustüren geprägt. Glas ist ein wesentliches Designelement einer Haustür, ob im Füllungs- oder in den Seitenteilverglasungen.

Im Baustil moderner Einfamilienhäuser, die oft als Stadthaus und Stadtvilla geplant werden, zeigt sich ein Trend unspektakulärer Haustüren mit überwiegend geschlossenen Türblättern. Aber auch um diesen Trend zu unterstützen und zu veredeln hat KOMPOtherm® immer Ideen und Lösungen parat.

So werden die Seitenteilverglasungen mit edlen und dezenten Glasgestaltungen in Form von dünnen Linien mit Glassplintern und Glasbrocken in Szene gesetzt. Aber auch funktionale Seitenteilverglasungen mit LED beleuchteten Hausnummern oder Wohnernamen werden immer beliebter. Die ästhetischen und kunstvoll designten Verglasungen für die Haustürfüllungen werden immer wieder neu für die modernen Trends erfunden. Die Blickachsen durch die Gläser werden so ausgerichtet, dass eine stilvolle Struktur- und Farbbrillanz aus allen Blickwinkeln betrachtet werden kann. Diese Haustüren wirken nahezu hoheitlich, elegant und strahlen einen ganz besonderen Charme aus. Ein Charme, der vielen Haustüren in Gebäuden der modernen Bauweise fehlt.

Bei allen bereits genannten optischen Vorzügen besitzen Haustüren mit großen Glasanteilen noch einen praktischen-ästhetischen Vorteil. Dieser äußert sich dadurch, dass diese Haustüren - je nach Modell und Glasbeschaffenheit - die Lichtausbeute in Innenräumen verbessert und auf diese Weise Leichtigkeit und Transparenz erzeugen.

Original KOMPOtherm® Design



Motivverglasung 1587

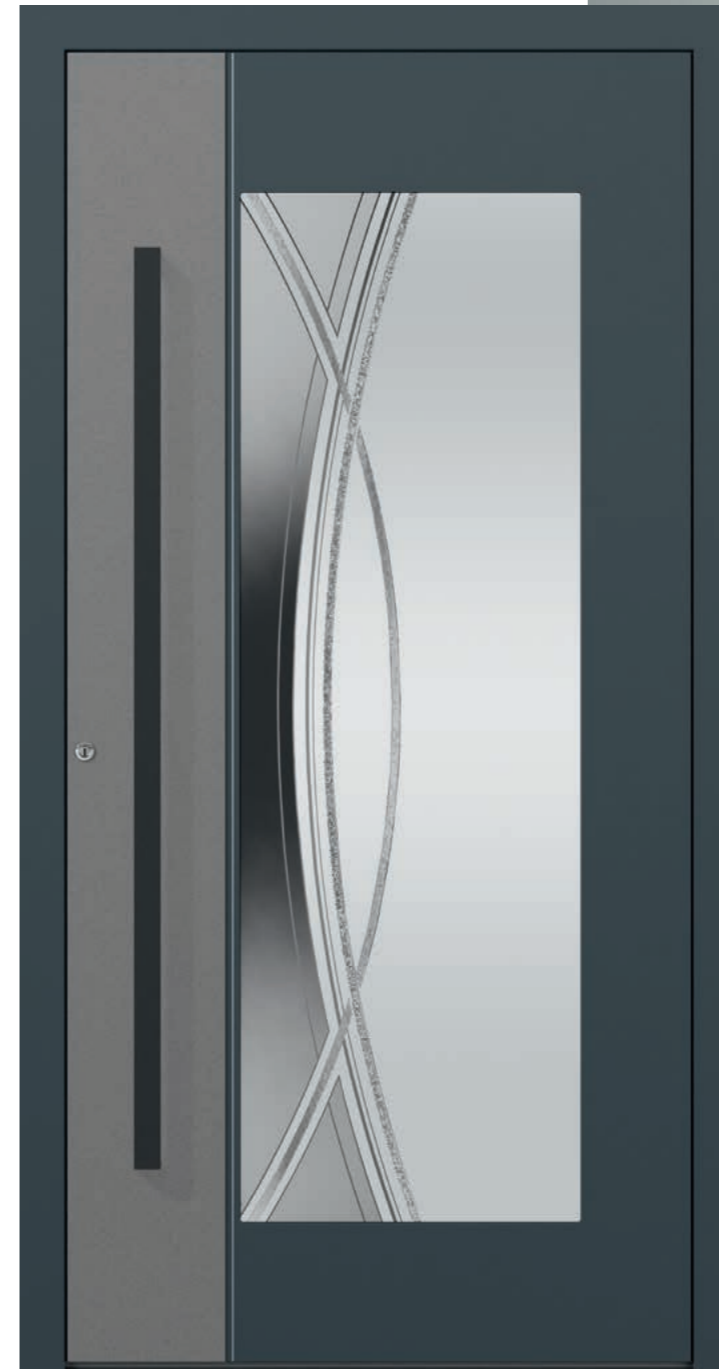
Modell E-204 L FD PL

T: KOtherm 96, RAL 9016 Verkehrsweiß
F: 0396 DB 703 Feinstruktur/RAL 9016 Verkehrsweiß
G: Motivverglasung 1580
Z: KOMPO-Ascan mit Handhabe 14411



Modell E-204 L FD PL

T: KOtherm 96, RAL 7016 Anthrazitgrau
F: 0684-7040 Fenstergrau Feinstruktur/
RAL 7016 Anthrazitgrau
G: Motivverglasung 1580
Z: Handhabe 24778,
0578 Schwarz Metallic Feinstruktur



Motivverglasung 1580

Modell E-265 S FD BL

T: K0therm 96, RAL 9016 Verkehrsweiß
F: Aufdoppelung, N0115 Naturstein Galaxy Black nur außen
G: Motivverglasung 1494
Z: Handhabe 24104



Modell 3605 L FD

T: K0therm 96, RAL 7009 Grüngrau
F: N0113 Naturstein Silver Grey
G: Motivverglasung 1365
Z: Handhabe 24710



Modell E-357 L FD AG

T: K0therm 96 mit Seitenteil, 0671 DB 0701 Feinstruktur
F: 0396 DB 703 metallic Feinstruktur/0671 DB 0701 Feinstruktur
G: Motivverglasung 1583
Z: Handhabe 24601



Rembrandt 8V E PL

T: K0therm 96 mit Seitenteil, 0674 Grau Weißpigment Feinstruktur
G: Bleiverglasung 752
Z: Handhabe 17224



Modell E-370 L FD

T: K0therm 96 mit Seitenteilen, 0793 Classic Mittelbronze

F: Nutenfräsung nur außen

G: Seitenteil Motivverglasung 1585

Z: Handhabe 24788




Modell E-370 L FD

T: K0therm 96 mit Seitenteilen, RAL 7016 Anthrazitgrau

F: Nutenfräsung nur außen

G: Seitenteil Motivverglasung 1585

Z: Handhabe 24788



Modell E-370 L FD

T: K0therm 96 mit Seitenteilen, RAL 9007 Graualuminium

F: Nutenfräsung nur außen

G: Seitenteil Motivverglasung 1585

Z: Handhabe 24788

Modell E-354 L FD PL

T: K0therm 96 mit Seitenteil, 0674 Grau weißpigment Feinstruktur
F: Streifen in Edelstahloptik eingelegt nur außen
G: Verglasung Float mattiert, Seitenteil Motivverglasung 1582
Z: Handhabe 24850



Modell E-353 L FD PL

T: K0therm 96 mit Seitenteil,
0374 7039 Quarzgrau Feinstruktur
F: Streifen in Edelstahloptik eingelegt
nur außen
G: Verglasung Float mattiert
Z: Handhabe KOMPO-keyless-go 2.0 14010



Modell E-353 L FD PL

T: K0therm 96 mit Seitenteilen,
0703 DB 0703 Eisenglimmer
F: Streifen in Edelstahloptik eingelegt
nur außen
G: Verglasung Float mattiert
Z: Handhabe KOMPO-keyless-go 2.0 14017



Modell E-373 L FD PL

T: K0therm 96 mit Seitenteil, 0683 7016 Anthrazitgrau Feinstruktur

F: 0683 7016 Anthrazitgrau Feinstruktur/0439 Palisander Feinstruktur | Applikationen in Edelstahl-Optik nur außen
Streifen in Edelstahl-Optik nur außen

G: Motivverglasung 798

Z: Handhabe 24794



Modell E-385 L FD PL

T: K0therm 96 mit Seitenteil, 0703 DB 703 Eisenglimmer

F: 0703 DB 0703 Eisenglimmer/0671 DB 0701 Feinstruktur | Nutenfräsung nur außen

G: Motivverglasung 1591, Seitenteil Verglasung Satinato

Z: Handhabe 24778, 0703 DB 703 Eisenglimmer



Modell 3405 L FD

T: K0therm 96, RAL 9007 Graualuminium
F: N0115 Naturstein Galaxy Black/RAL 9007 Graualuminium
G: Motivverglasung 1575 mit LED Beleuchtung
Z: Handhabe 24835 mit LED Beleuchtung



Handhabe 24835 mit LED Beleuchtung

Modell E-360 L FD PL

T: K0therm 96, 0674 Grau weißpigment Feinstruktur
F: Nutenfräsung nur außen
G: Motivverglasung 798
Z: Handhabe 24577



Modell E-386 L FD

T: K0therm 96 mit Seitenteilen, 0396 DB 703 Feinstruktur

F: Nutenfräsung nur außen

G: Seitenteile Verglasung Satinato

Z: Handhabe KOMPO-keyless-go 2.0 14017



Modell E-384 EL FD

T: K0therm 96, RAL 7040 Fenstergrau

F: Aluminium-Streifen eingelegt außen RAL 9005 Tiefschwarz, Hausnummer eingelegt Art.-Nr. 87001 (bitte Nr. angeben)


Z: Handhabe 24777





Chagall 142 L+R **FD** **PL**

- T: KOtherm 96 mit Seitenteil, Oberlicht mit Statikriegel und Beleuchtung 20903 sowie Float mit innenliegenden Sprossen 26 mm, 0710 Grau Perlglimmer
- F: 0710 Grau Perlglimmer, Kapitellen und Applikationen
- G: Float mit innenliegenden Sprossen 26 mm
- Z: Handhabe 24761



Van Gogh 1VA **E** **PL**

T: K0therm 96 mit Seitenteilen, RAL 7009 Grüngrau
G: Seitenteile, Motivverglasung 1574
Z: Handhabe 17224



Chagall 143 **E** **PL**

T: K0therm 96, 0578 Schwarz Metallic Feinstruktur
G: Motivverglasung 798
Z: Handhabe 17224



Zubehör

Nur schwarz ist uns nicht genug!

Schwarz ist die neue Farbe im Interieur-Design: Küchen in schwarzem Lack, Elektrogeräte mit schwarzen Blenden, schwarze Wohnzimmerschränke, sogar ganz in Schwarz gehaltene Schlafzimmer. KOMPOtherm® weiß diesen Trend mit seinen aktuellen Griffen und Oberflächen zu bedienen.

Die Griffe betonen die elegante Wirkung der Farbe Schwarz auf der Türfüllung, die z.B. auch in den Stadtholzfarben vorkommt. Die neue, eigene Produktion von Aluminium-Stangengriffen, Griffplatten und Griffbändern in Kombination mit der eigenen Pulverbeschichtung bilden die Grundlage für ein breites Spektrum an Möglichkeiten und Oberflächen. Neben Aluminium-Griffen in samtmattem Schwarz stehen auch alle anderen RAL-Farben sowie Sonderfarbtöne und Holzdekore für die Aluminium-Stangengriffe zur Verfügung.

Ein Programmteil ist geprägt durch Aluminium-Griffplatten in den Eloxaloberflächen Schwarz glanz und Schwarz gebürstet.

Griffstangen mit Schwarzglas Einlagen und Griffschalen mit Keramik Applikationen laden zu individuellen Türdesigns ein. Durch Schwarzglas Design-Griff-Fronten mit samtmattem Grautönen, Keramik und Natursteinoberflächen lassen sich sehr moderne Türgestaltungen mit geschlossenen Türblättern kombinieren.

Auch eine Vielzahl an Edelstahl-Griffstangen sowie klassische Modelle in brünierten Designs gehören zu den Neuheiten 2020.



24788 Alu eloxiert schwarz glanz 220 x 220 mm




24591 mit Schwarzglaseinlage 1000 mm

24810 Flachgriff 1200 mm RAL 9005



17132 Innendrucker Kosmos schwarz DIN L
17233 Innendrucker Kosmos schwarz DIN R



17234 Innendrucker Kosmos schwarz DIN L
17133 Innendrucker Kosmos schwarz DIN R




17137 Rosette Kosmos schwarz



17136 Rosette Kosmos schwarz



17134 Innendrucker Kosmos schwarz DIN L
17235 Innendrucker Kosmos schwarz DIN R



17236 Innendrucker Kosmos schwarz DIN L
17135 Innendrucker Kosmos schwarz DIN R



17139 Drehknopf Sperrriegelschloss
Kosmos schwarz




17138 Drehknopf Sperrriegelschloss
Kosmos schwarz

Handhaben



24832 | 650 mm



24761 Stangengriff Messing brüniert | 800 mm



24847 Vierkantprofil | 800 mm



24835 LED-Griff | 800 mm



24775 als Aluminium-Halbrundrohr zur RAL Beschichtung | 800 mm



24824 Aluminium halbrund RAL 7040 | 800 mm



24792 aus Edelstahl als Halbrundprofil | 1000 mm



24831 aus Edelstahl als Flachstange | 1000 mm



KOMPO-Qscan mit Handhabe Edelstahl halbrund, verschiedene Öffnungspakete möglich | 1000 mm



24813 Aluminium Stangengriff RAL 8016 | 1000 mm

Handhaben



24785
beschichtet FS 0679
220 x 220 mm



24786
Edelstahl matt geschliffen
220 x 220 mm



24787
Edelstahl poliert
220 x 220 mm



24855 Systemstangengriff | 1200mm



24762 gebogen | 1300mm



24763 gebogen | 1300mm



24837 | wird an Flügelhöhe angepasst



24599 Griffmuschel konisch



24499 Griffmuschel konisch



24490 Griffmulde konisch N0113



24490 Griffmulde aus Edelstahl mit Keramik-Einlage



Handhabe „Griffbalken“ beinhaltet innen eine Griffmulde in Edelstahl zur PZ abgewandten Seite.
0439 Pallsander | Hausnummer 87005

IHRE HAUSTÜR
unsere
Leidenschaft

SABO Haustüren

Ringstrasse 1a
9543 St. Margarethen

Tel. +41 71 966 13 08
Mobile: +41 79 420 58 61

E-Mail: info@sabo-haustueren.ch www.sabohaustueren.ch

SABO
Haustueren.ch



www.kompotherm.de Art.-Nr. 99481

Technische Änderungen vorbehalten. | Drucktechnisch bedingte Farbabweichungen vom Original-RAL-Farbtönen sind möglich.